

Binario 2

Informazione sul suo 2° pilastro

Aprile 2019

Esercizio finanziario/Retrospettiva e prospettiva.

L'anno scorso per la prima volta dal 2008, la CP FFS ha dovuto reggere un rendimento degli investimenti negativo. Con ciò la serie di rendimenti positivi durata nove anni è finita in modo brusco. Tuttavia il volume del -2,0% era relativamente modesto a confronto trasversale. In aggiunta, nel 2018 sono stati sostenuti diversi costi unici dalla CP FFS. Quello che ha pesato di più è stato l'abbassamento del tasso d'interesse tecnico all'1,5%. Inoltre, la CP FFS ha costituito un accantonamento al fine di poter finanziare l'aumento degli averi di vecchiaia per il 1° marzo 2019. Per questo motivo, il grado di copertura si è ridotto nel complesso dal 107,1% al 101,1%.

Per la terza volta dall'autunno 2012, nel 2018 abbiamo dovuto annunciare un abbassamento dell'aliquota di conversione, che sarà effettuata gradualmente a partire dal 1° marzo 2019. Questo provvedimento è necessario perché gli interessi – e con ciò i rendimenti degli investimenti da aspettarsi – sono ancora estremamente bassi. L'aliquota di conversione viene abbassata in quattro piccoli passi annuali fino al 2022. Onde evitare che gli assicurati debbano accettare perdite di prestazioni fino quasi al 6%, le FFS ed i partner sociali hanno potuto elaborare un compromesso. Quest'ultimo permette alla CP FFS di aumentare gli averi di vecchiaia del 2,5%. Nel caso in cui la CP FFS andasse in sottocopertura nei prossimi cinque anni e fosse necessario un risanamento, allora le FFS concederebbero alla CP FFS una somma di 116,5 milioni di franchi.

Retrospettiva.

La CP FFS realizza per la prima volta dal 2008 un rendimento negativo.

Grazie al compromesso dei partner sociali l'abbassamento dell'aliquota di conversione viene ammortizzato.

Il tasso d'interesse tecnico viene ridotto all'1,5%

Prospettiva.

Il Consiglio di fondazione sottopone ad un'analisi critica l'attuale strategia degli investimenti.

L'attuale politica di sostenibilità viene analizzata criticamente.

Il portale online myPK continua ad essere sviluppato e migliorato.



Grado di copertura

101,1%

Rendimento degli investimenti.


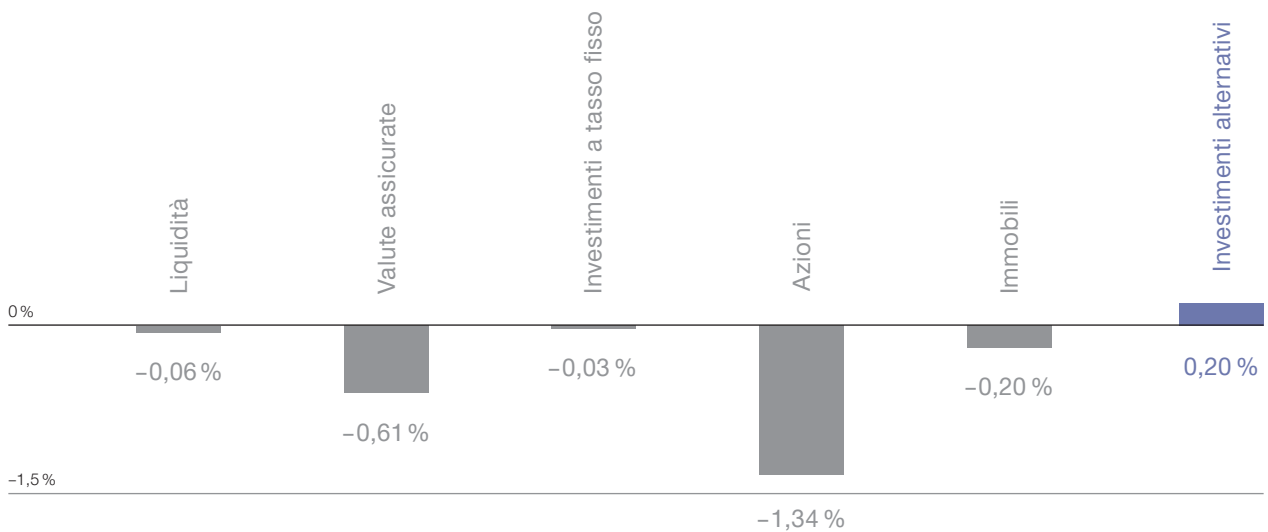
Il 2018 è stato segnato da interessi in aumento negli USA, da fluttuazioni nei mercati azionari in aumento e da numerosi avvenimenti economici e politici. In particolare nel quarto trimestre, i mercati sono stati corretti fortemente verso il basso. La performance annuale della CP FFS si è situata in questo contesto al -2,03 % cioè 0,11 punti percentuali dietro al parametro di riferimento («Benchmark»). Nella comparazione con altre casse pensioni, la CP FFS ha ottenuto dei buoni risultati per via di una strategia degli investimenti a basso rischio. La performance nel complesso negativa è da ricondurre principalmente alla performance inferiore alla media delle azioni in tutti i mercati. I paesi emergenti spiccano in modo particolare con rendimenti negativi a due cifre. Dopo le azioni anche gli immobili presentano una performance negativa.

Gli investimenti alternativi – come sola categoria d'investimento con rendimenti positivi – hanno fruttato grazie ad una buona performance dei Private Equity¹ e Insurance Linked Investments². Le valute assicurate che servono unicamente a diminuire il rischio, hanno diminuito il rendimento globale dello 0,6 % soprattutto per l'apprezzamento del dollaro USA nei confronti del franco svizzero.

¹ Partecipazione a delle imprese che non vengono trattate in borsa.

² Investimento in contratti assicurativi e prestiti per catastrofi.

Contributi dei rendimenti delle categorie degli investimenti



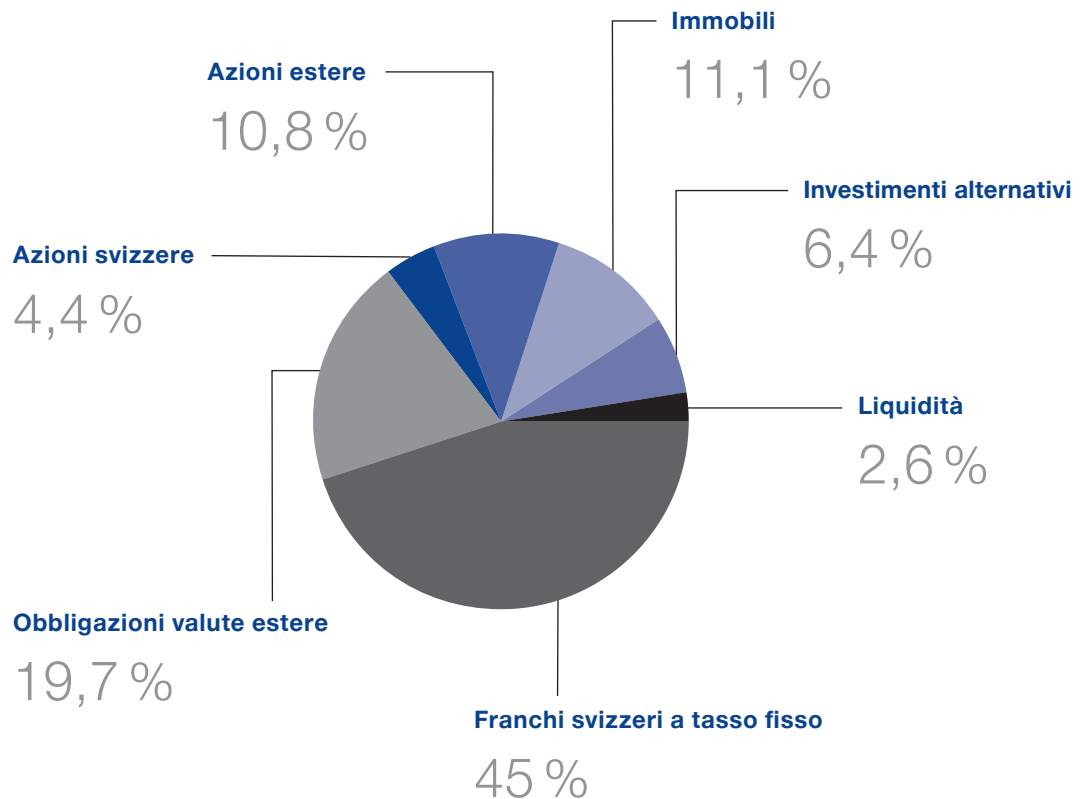
Rendimento degli investimenti

-2,0%



Asset allocation.

Suddivisione del patrimonio per il 31 dicembre 2018



Nel corso dell'anno 2018 è stata ridotta la parte delle obbligazioni in franchi svizzeri dal 31 % al 29,5%. In compenso, le ipoteche sono state ampliate dell'1,5%.

Cashflow

-350 mio.




Simulazioni online con myPK

30 000

Cifre chiave.

	31. 12. 2018	31. 12. 2017
Investimenti patrimoniali in CHF	17 166 mio.	17 792 mio.
Capitale di previdenza assicurati attivi in CHF	7 040 mio.	7 068 mio.
Capitale di previdenza beneficiari di pensioni in CHF	9 404 mio.	9 020 mio.
Accantonamenti tecnici in CHF	414 mio.	484 mio.
Riserva di fluttuazione di valore in CHF	184 mio.	1 176 mio.
Grado di copertura tecnico	101,1 %	107,1 %
Grado di copertura economico	88,8 %	92,8 %
Interessi sugli averi di vecchiaia	1,0 %	1,0 %
Interesse tecnico	1,5 %	2,0 %
Rendimento del patrimonio d'investimenti	-2,0 %	5,4 %
Rendimento Benchmark	-1,9 %	4,9 %
Spese amministrative patrimoniali (TER-OAK)	0,48 %	0,40 %
Risultato netto degli investimenti patrimoniali in CHF	-355 mio.	899 mio.
Prestazioni regolamentari in CHF	-759 mio.	-760 mio.
Utile eccedente - spese eccedenti in CHF	-991 mio.	+416 mio.
Spese amministrative per assicurato in CHF	93	102
Numero assicurati attivi	28 433	28 783
Numero beneficiari di pensioni	25 186	25 457
Numero assicurati rischio	1 648	1 628



Chiamate telefoniche nel 2018

32 000




Organi.

Consiglio di fondazione per il 1° gennaio 2019

Rappresentanti assicurati



Daniel Ruf,
Vicepresidente
Macchinista FFS SA



Aroldo Cambi
Amministratore
finanziario SEV



Hanspeter
Eggenberger
Capomanovra operativo
FFS Cargo SA



Marian Klatt
Macchinista i first level
support trazione FFS SA




René Knubel
Manager Impianti di
produzione FFS SA



Franziska
Schneider
Segretaria sindacato SEV

Rappresentanti datore di lavoro



Markus Jordi,
Presidente
Capo HR FFS SA



Désirée Baer
CEO Securitrans SA



Anton Häne
Capo della divisione
viaggiatori FFS SA



Georg Radon
Ex CFO
FFS SA



Eveline Mürner
Responsabile Human
Resources, Membro della
direzione FFS Cargo SA



Nicolas Zürcher
Head of Corporate
Finance FFS SA

Commissione degli investimenti


Membri nella Commissione degli investimenti,
che non sono nel Consiglio di fondazione

Reto Kuhn, CIO dell'assicurazione Vaudoise, rappresentante del datore di lavoro

Simon Schneider, Responsabile Financial Services /M&A, FFS SA, rappresentante degli assicurati

- ① Presidente Commissione degli investimenti
- ② Membro Commissione degli investimenti
- ③ Presidente della Commissione dei regolamenti
- ④ Membro della Commissione dei regolamenti
- ⑤ Presidente Commissione di esame e di rischio
- ⑥ Membro Commissione di esame e di rischio
- ⑦ Membro Commissione del personale

Direzione per il 1° gennaio 2019



Markus Hübscher
Direttore



Dominik Irrniger
Responsabile Asset
Management



Christoph Ryter
Responsabile
assicurazione



Patrick Zuber
Responsabile gestione

Cassa pensioni FFS
Zieglerstrasse 29
3000 Berna 65, Svizzera
+41 51 226 18 11
info@pksbb.ch

www.pksbb.ch

Desidera informazioni dettagliate sull'esercizio
della Cassa pensioni FFS?

Sulla nostra pagina web www.pksbb.ch può scaricare
l'esercizio completo (solo in tedesco). La spiegazione
dei termini tecnici li trova su <http://www.pksbb.ch/glossario>.