

Voie 2
Info sur votre 2^e pilier

Avril 2019

Exercice financier/rétrospective et perspective.

Pour la première fois depuis 2008, la CP CFF a dû faire face à un rendement négatif des placements l'année dernière. La série de rendements positifs des placements durant neuf ans s'est donc brutalement interrompue. Toutefois, le niveau de -2,0 % est relativement modeste, surtout dans une comparaison croisée. En outre, la CP CFF a dû supporter divers frais ponctuels en 2018. Le facteur le plus important a été la nouvelle baisse du taux d'intérêt technique à 1,5 %. Par ailleurs, la CP CFF a constitué une provision pour pouvoir financer l'augmentation des avoirs de vieillesse au 1^{er} mars 2019. Le taux de couverture global est ainsi passé de 107,1 % à 101,1 %.

En 2018, nous avons dû annoncer, pour la troisième fois depuis l'automne 2012, une réduction du taux de conversion qui interviendra par étapes à partir du 1^{er} mars 2019. Cette mesure est nécessaire parce que les taux d'intérêt – et donc le rendement attendu des investissements – restent extrêmement bas. Le taux de conversion sera réduit en quatre paliers annuels jusqu'en 2022. Les CFF ont pu trouver un compromis avec les partenaires sociaux pour éviter que les assurés n'aient à assumer des pertes de prestations allant jusqu'à près de 6 %. La CP CFF pourra ainsi augmenter les avoirs de vieillesse de 2,5 %. Si la CP CFF devait enregistrer un découvert au cours des cinq prochaines années et qu'elle devait prendre des mesures d'assainissement, les CFF lui accorderaient une somme de l'ordre de 116,5 millions de francs.

Rétrospective.

La CP CFF réalise pour la première fois depuis 2008 un rendement négatif.

La réduction du taux de conversion peut être atténuée grâce à un compromis des partenaires sociaux.

Le taux d'intérêt technique est réduit à 1,5 %.

Perspective.

Le Conseil de fondation soumet la stratégie de placement actuelle à un examen critique.

La politique de développement durable actuelle est remise en question.

Le portail en ligne myPK sera encore développé et amélioré.



Degré de couverture

101,1 %

Rendement des placements.

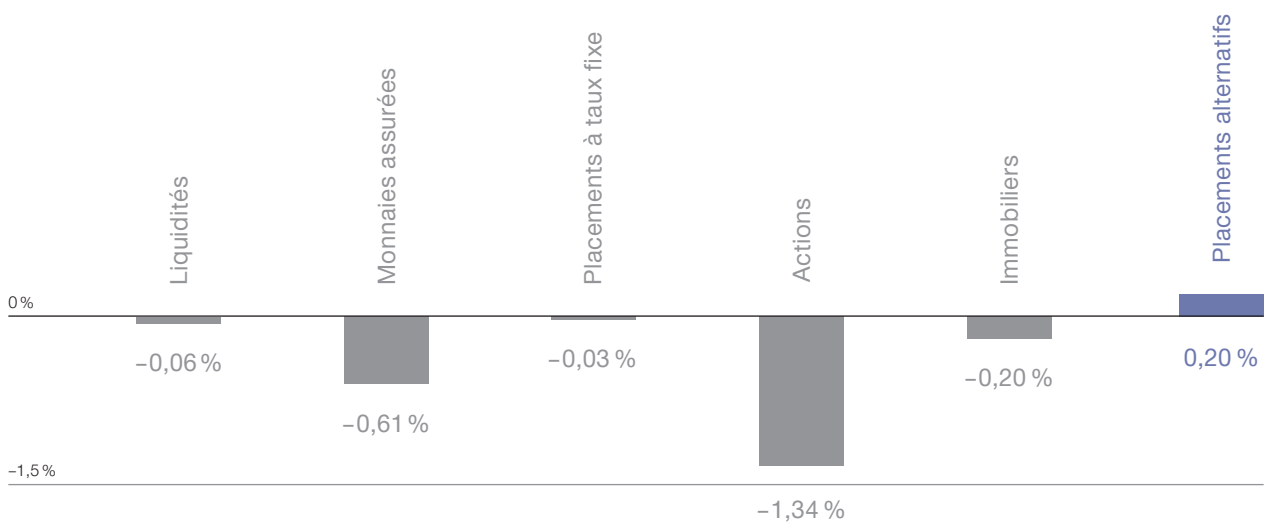
L'année 2018 a été marquée par la hausse des taux d'intérêt aux USA, les fluctuations croissantes des marchés boursiers et de nombreux événements économiques et politiques. Au quatrième trimestre en particulier, les marchés se sont fortement repliés. Dans ce contexte, la performance annuelle de la CP CFF s'est établie à $-2,03\%$ soit $0,11$ point de pourcentage de moins que l'indice de référence (« Benchmark »). Grâce à sa stratégie de placement à faible risque, la CP CFF s'est bien comportée par rapport aux autres caisses de pensions. La performance globale négative est principalement attribuable à la performance inférieure à la moyenne des actions sur l'ensemble des marchés. Les marchés émergents se démarquent particulièrement fortement avec des rendements négatifs à deux chiffres.

Outre les actions, les immobiliers affichent également une performance négative. Les placements alternatifs ont été la seule classe d'actifs à générer des rendements positifs grâce à la bonne performance des Private Equity¹ et Insurance Linked Investments². La couverture du risque de change, qui sert exclusivement à réduire le risque, a réduit le rendement global de $0,6\%$, principalement en raison de l'appréciation du dollar américain par rapport au franc suisse.

¹ Participation dans des sociétés non cotées en bourse.

² Investissement dans des contrats d'assurance et des obligations catastrophes.

Contributions de rendement par catégories de placement



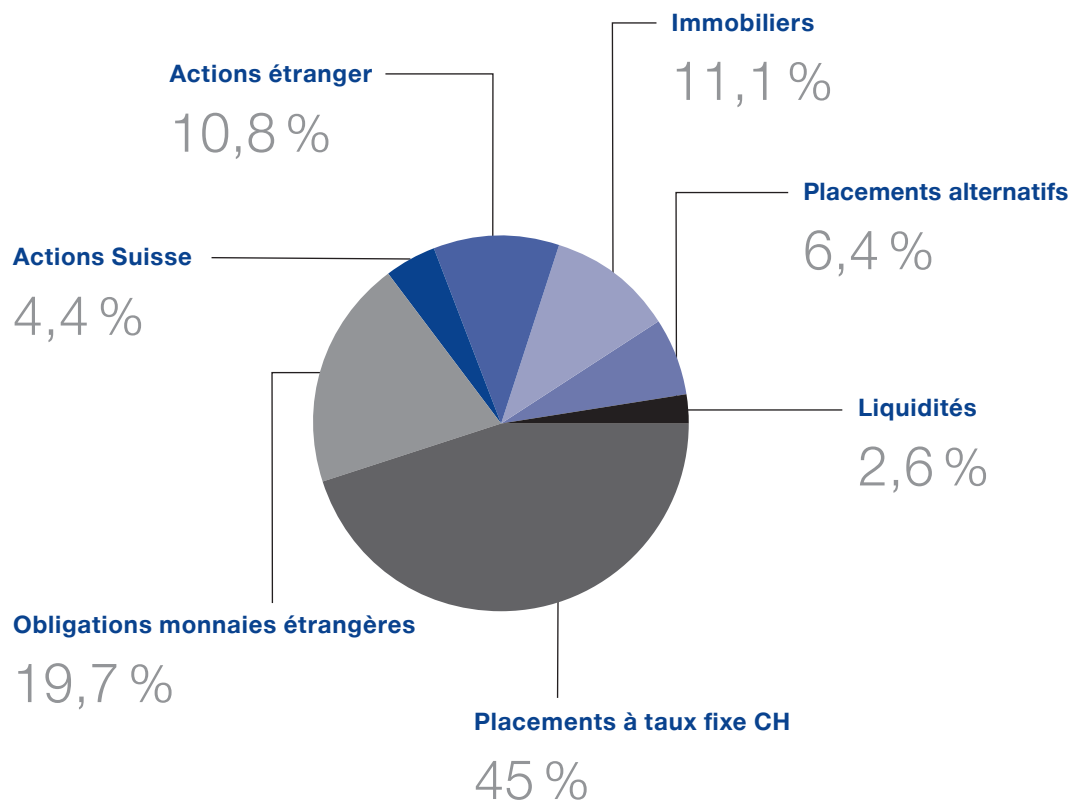
Rendement des placements

-2,0%



Asset Allocation.

Répartition de la fortune au 31 décembre 2018



Durant l'année 2018, le poids des obligations en CHF s'est réduit de 31 % à 29,5 %. Par contre, les hypothèques ont augmentés de 1,5 %.

Cashflow

-350 Mio




Simulations en ligne avec myPK

30 000

Chiffres clés.

	31. 12. 2018	31. 12. 2017
Fortune en CHF	17 166 M	17 792 M
Capital de prévoyance assurés actifs en CHF	7 040 M	7 068 M
Capital de prévoyance retraités en CHF	9 404 M	9 020 M
Réserves techniques en CHF	414 M	484 M
Réserve de fluctuation en CHF	184 M	1 176 M
Degré de couverture technique	101,1 %	107,1 %
Degré de couverture économique	88,8 %	92,8 %
Rémunération de l'avoir de vieillesse	1,0 %	1,0 %
Intérêt technique	1,5 %	2,0 %
Rendement de la fortune	-2,0 %	5,4 %
Benchmark	-1,9 %	4,9 %
Frais d'administration des placements (TER-CHS)	0,48 %	0,40 %
Revenu net de la fortune en CHF	-355 M	899 M
Prestations réglementaires en CHF	-759 M	-760 M
Excédent de revenus/charges en CHF	-991 M	+416 M
Frais d'administration par assuré en CHF	93	102
Nombre d'assurés actifs	28 433	28 783
Nombre de retraités	25 186	25 457
Nombre d'assurés risque	1 648	1 628



Appels téléphoniques en 2018

32 000




Organes.

Conseil de fondation au 1^{er} janvier 2019

Représentants des assurés



Daniel Ruf,
vice-président
Mécanicien CFF SA



Aroldo Cambi
Chef des finances SEV



Hanspeter
Eggenberger
Chef opérationnel de
manoeuvre CFF Cargo SA



Marian Klatt
Mécanicien et first level
support traction CFF SA



René Knubel
Manager installations
en production ferroviaire
CFF SA



Franziska
Schneider
Secrétaire syndicale SEV

Représentants de l'employeur



Markus Jordi,
Président
Responsable HR CFF SA



Désirée Baer
CEO Securitrans SA



Anton Häne
Responsable Voyageurs
CFF SA



Georg Radon
Ancien CFO
CFF SA



Eveline Mürner
Responsable Human
Resources, Membre de la
direction CFF Cargo SA



Nicolas Zürcher
Head of Corporate
Finance CFF SA

Commission de placements


Membres de la commission de placements ne faisant pas partie du Conseil de fondation

Reto Kuhn, CIO à la Vaudoise Assurances, représentant de l'employeur

Simon Schneider, Responsable Financial Services/Fusions et acquisitions CFF SA, représentant des employés

- ① Président de la commission de placements
- ② Membre de la commission de placements
- ③ Présidente de la commission du règlement
- ④ Membre de la commission du règlement
- ⑤ Président de la commission d'examen et de risque
- ⑥ Membre de la commission d'examen et de risque
- ⑦ Membre de la commission du personnel

Direction au 1^{er} janvier 2019



Markus Hübscher
Directeur



Dominik Irniger
Chef placements



Christoph Ryter
Chef assurance



Patrick Zuber
Chef exploitation

Caisse de pensions CFF

Zieglerstrasse 29
3000 Berne 65, Suisse
+41 51 226 18 11
info@pksbb.ch

www.pksbb.ch

Désirez-vous des informations détaillées concernant la gestion de la Caisse de pensions CFF? Alors, vous pouvez télécharger le rapport de gestion intégral (seulement en allemand) sur notre site internet www.pksbb.ch. Une explication des termes techniques figure sous <http://www.pksbb.ch/glossaire>.